

QT-6000

Touch Screen Smart Terminal

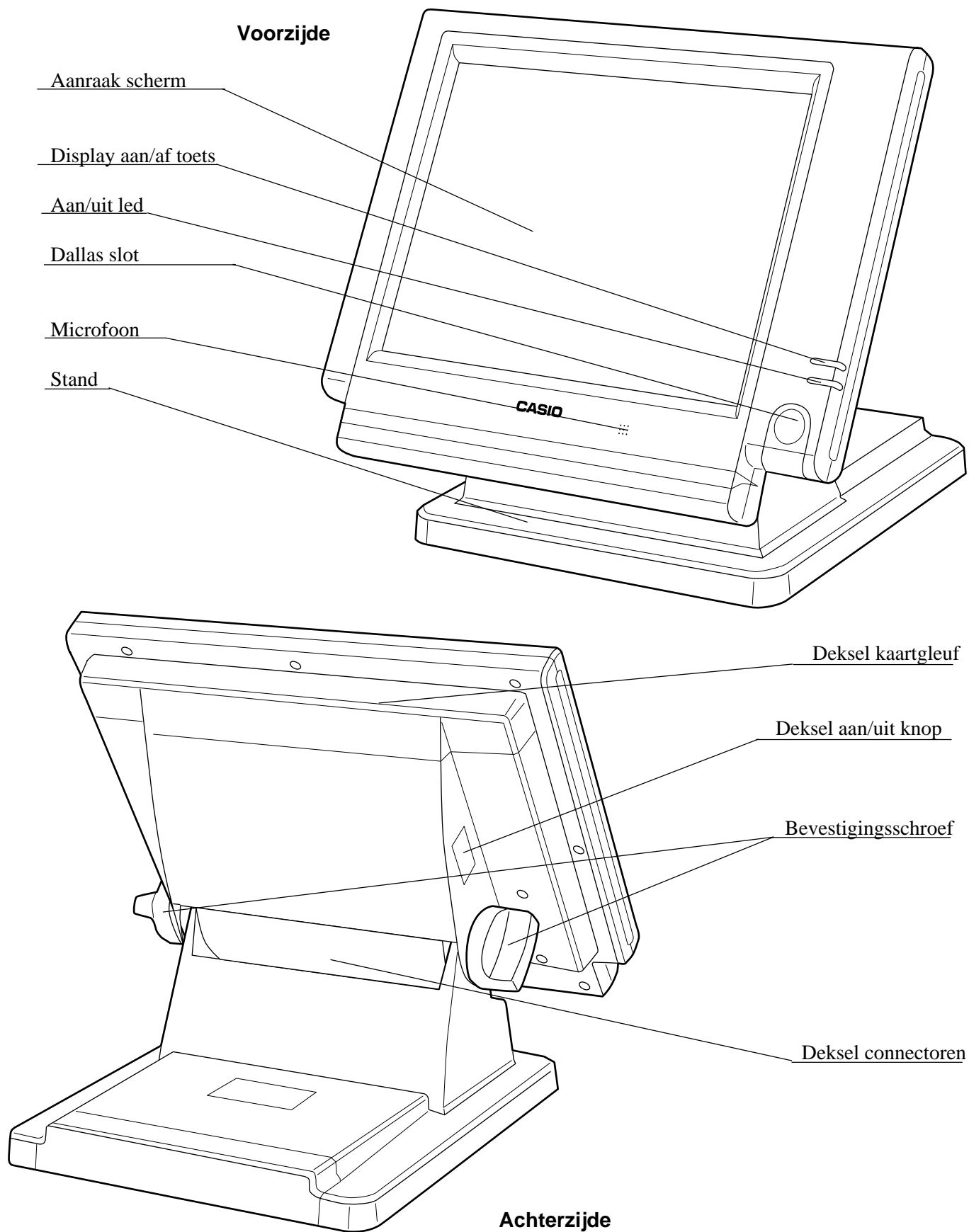
Gebruikershandleiding



CASIO®

1. Algemene beschrijving

1-1. Algemene beschrijving



1-2. Toetsenbord

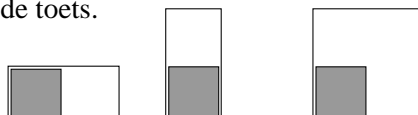
1-2-1. Standaard toetsenbord

REG C01 31-10-04 12:34 PM 001234							PAGE UP					
							↑					
							HOME					
							↓					
							PAGE DOWN					
							→					
ESC/SKIP	C	X	VOID	←	YES	NO	→	PLU005	PLU015	PLU025	PLU035	PLU045
CLK4	7	8	9	MODE	CLK#	COVERS	MENU	PLU004	PLU014	PLU024	PLU034	PLU044
CLK3	4	5	6	#/NS	FUNC LIST	SEP CHK	TBL TRANS	PLU003	PLU013	PLU023	PLU033	PLU043
CLK2	1	2	3	SUBTOTAL		FIN. LIST	NB	PLU002	PLU012	PLU022	PLU032	PLU042
CLK1	0	00	.	CASH/AMT/TEND		RECEIPT	NEW/OLD CHK	PLU001	PLU011	PLU021	PLU031	PLU041

1-2-2. Toetscode van toetsenbord

							045	055	065	075	085	095
							044	054	064	074	084	094
							043	053	063	073	083	093
							042	052	062	072	082	092
							041	051	061	071	081	091
005	010	015	020	025	030	035	040	050	060	070	080	090
	(C)											
004	009	014	019	024	029	034	039	049	059	069	079	089
	(7)	(8)	(9)									
003	008	013	018	023	028	033	038	048	058	068	078	088
	(4)	(5)	(6)									
002	007	012	017	022	027	032	037	047	057	067	077	087
	(1)	(2)	(3)									
001	006	011	016	021	026	031	036	046	056	066	076	086
	(0)	(00)	(.)									

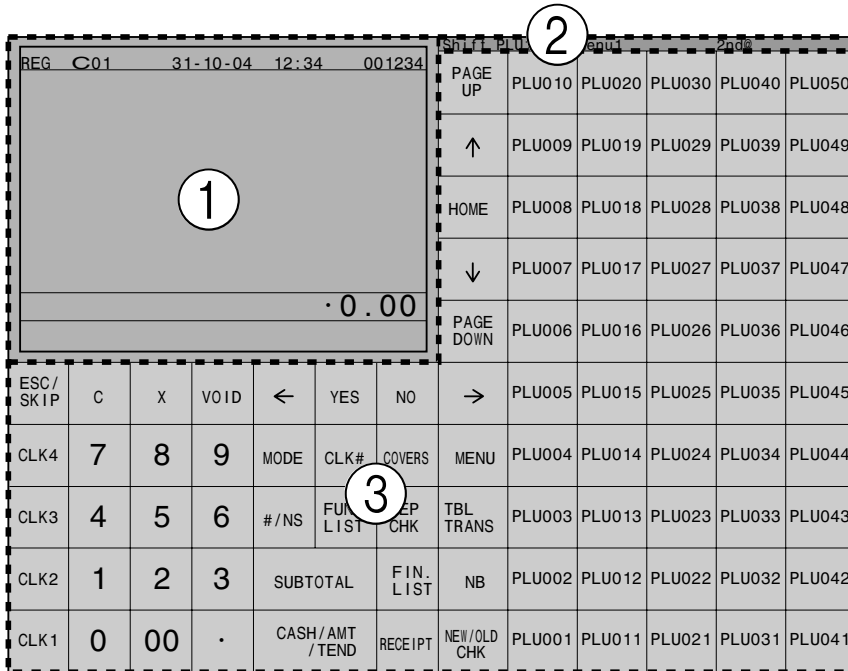
- Indien een dubbele of vierdelige toets wordt aangemaakt, dan is de toetscode het bedekte gedeelte van de toets.



1-3. Scherm

1-3-1. Delen van het scherm

- ① Hoofdgedeelte: tonen van de numerieke ingaven, registratie, subtotaal, enz.
- ② Menu niveau gedeelte: tonen van huidige shift PLU, menu niveau en 2de eenheidsprijs.
- ③ Toetsenbord gedeelte: tonen van keyboard (soms gebruikt voor pop-up venster)



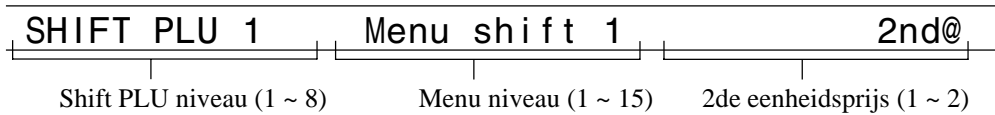
1-3-2. Onderdelen van hoofdgedeelte

Mode	Bediende	Datum	Tijd	Ticket nummer
REG	C01	01-01-01	12:34	001234
1	Spagetti		·20.00	T1↑
1	Spagetti		·20.00	T1
	7.5%			
	%-		-1.75	T1
1	Coffee		·8.00	
1	Hamburger		·2.00	T1
	15%			
	%-		-0.30	T1
1	Milk		·2.00	
2	Apple Juice		·5.00	
1	Coffee		·8.00	↓
Spagetti			·20.00	
12			·76.50	

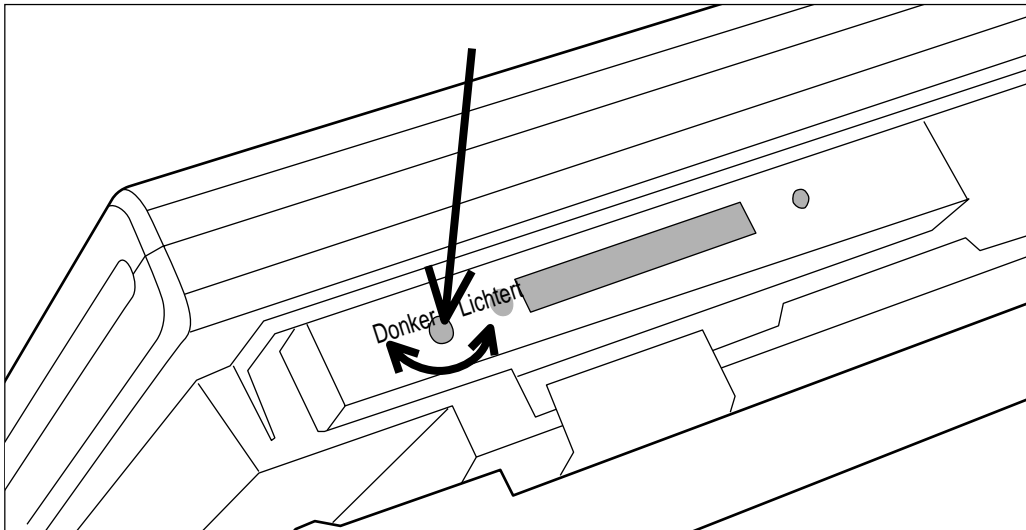
Labels in the image:
 - Scroll zone: points to the list of items.
 - Bedrag transactie/wisselgeld: points to the total amount.
 - Status Icoontjes: points to the icons at the bottom left.
 - Aantal verkocht: points to the quantity '12'.
 - Totaal bedrag: points to the total amount '76.50'.

- Communicatie:
- Master/BM fout:
- Master of BM niet actief:
- Ticket aan:
- Karaktertype wissel:
 - Dubbele grootte:
 - Standaard grootte:

1-3-3. Onderdelen van het menu niveau gedeelte



1-3-4. Regeling van de helderheid van het scherm



1-4. Geldlade

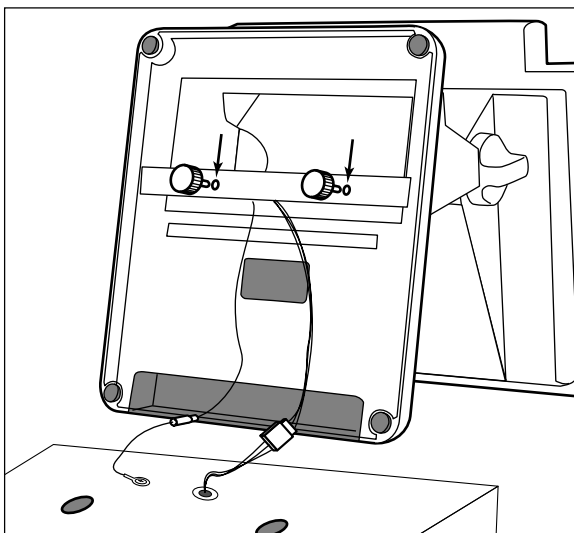
Indien u een lade wenst te koppelen, gebruik dan de volgende procedure.

Connecteer de lade.

1. Connecteer lade connector (drie kleurige draad aan lade) aan de terminal.
2. Connecteer aardingsconnector (groene draad aan lade) aan de terminal.

Draai de kassa om.

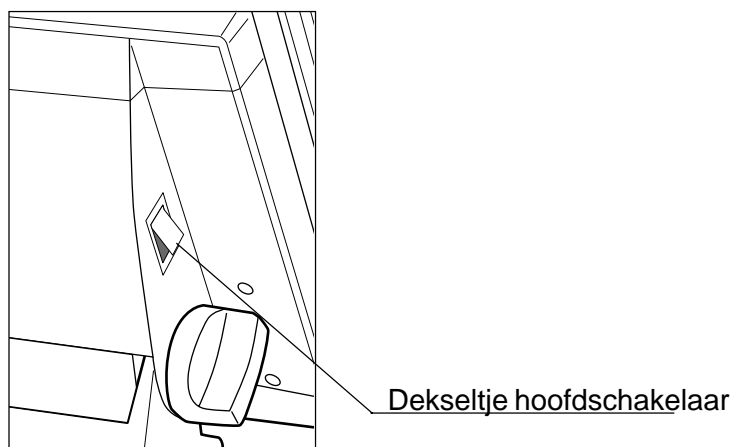
1. Draai de 2 bevestigingsschroeven in de onderzijde van de terminal.
2. Plaats de terminal op de top van de lade, zodat de pootjes aan de onderzijde van de terminal gaan in de gaten van de lade.



1-5. Input/output connectoren

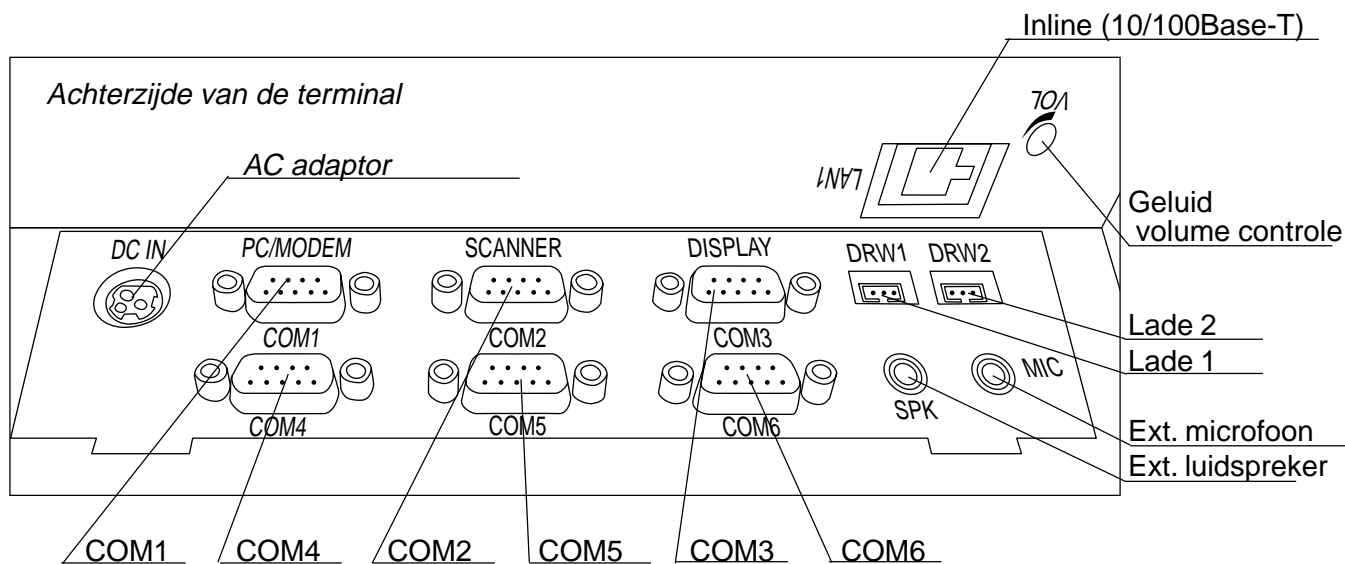
Knop van de hoofdschakelaar

De knop van de hoofdschakelaar bevindt zich in het dekseltje van de hoofdschakelaar.



Input /output connectoren

Inline connector, COM poort en lade kabel bevinden zich achteraan in het connector deksel.



1-6. Optionele randapparaten

De volgende optionele randapparaten kunnen gebruikt worden in de vermelde poorten.

- 1) Computer / MODEM: RS-232C COM 1 poort
- 2) Scanner: RS-232C COM 2 poort
Voyager, Orbit en Invista van Metrologic
- 3) Slip printer: RS-232C COM 2 poort
SP-1300
Indien zowel scanner als slip printer worden gebruikt, connecteer slip in COM 4 poort.

- 4) Externe klanten display: RS-232C COM 3 poort
QT-6060D
- 5) Externe printer (UP-360, TMU220serie): RS-232C COM 4 ~ 6 poort
Deze externe printers worden gebruikt voor rapporten/bestellingen/tickets.
- 6) Inline: Inline poort
Gebruik CAT5 UTP kabel.
- 7) Lade: lade poort
- 8) CF kaart: slot CF kaart (in kaart slot deksel)
- 9) Draadloze LAN kaart: PCMCIA interface (in kaart slot deksel)

2. Registraties

Hierna worden de gebruikelijke registraties op de QT-6000 beschreven.

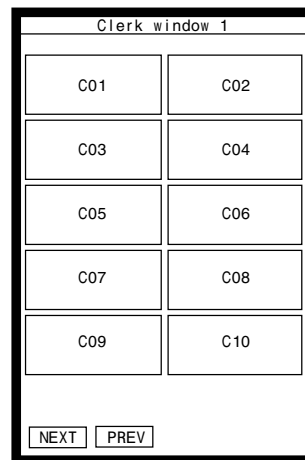
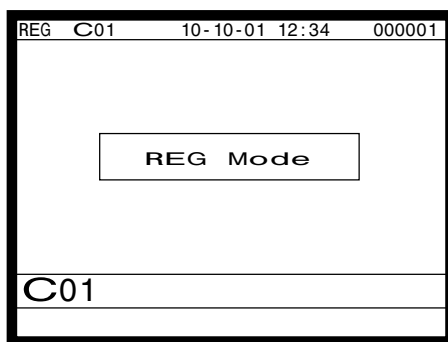
Het toetstoon-, fouttoonvolume kunnen aangepast worden via de <LINKS/RECHTS PIJL> toets.

2-1. Bediende aan- en afmelden

De volgende voorbeelden illustreren de aan-/afmelding van de bediende.

- Wanneer een dallas-sleutel wordt gebruikt, meldt de bediende zich aan door de sleutel te plaatsen op het dallasslot.
- Wanneer een bediende nummer wordt gebruikt als bediende toets, kan de aanmelding gebeuren door meermaals te drukken op de bediendetoets van het toetsenbord of in het bediendenvenster.

1) Bediende aanmelding (Bediendetoets heeft de bediendenummer programmatie.)



(bediendenvenster)

1. Druk op de gewenste <BEDIENDE> toets op het toetsenbord of in de bediendenvenster.

2) Bediende aanmelding (Bediendetoets heeft geen bediendenummer programmatie.)

Indien de zaak meerdere bedienden dient te controleren, dan hoeft u niet alle bediende toetsen op het toetsenbord te plaatsen maar enkel één bediendetoets (zonder bediendenummer) te voorzien.



1. Druk de <BEDIENDE> toets in, indien u de bediendenummers niet wenst te zien.

REG	10-10-01 12:34	000001
CLK#	- - * *	
Please sign on.		

2. Breng het juiste bediendnr. in en druk op de <BEDIENDE> toets.

3) Bediende afmelden

REG C01	10-10-01 12:34	000001
0.00		
Please sign on.		

1. Voer "0" in en druk op de <BEDIENDE> toets.

2-2. Correctie van het laatst geregistreerde artikel (<VOID> toets)

Gebruik de <VOID> toets om een pas ingebracht gegeven van een functietoets te verwijderen. De <VOID> toets kan gebruikt worden om gegevens te verwijderen van departmenten, subdepartmenten, PLUs, partiële betalingen, of de <PRICE>, <+>, <->, <%+>, <%->, <LOAN> of of <PICK UP> toets. U kan enkel de <VOID> toets gebruiken om de registratie te verwijderen, indien u nog niet gestart bent met de volgende registratie.

REG C01	10-10-01 12:34	000001
1 PLU0001		· 1.00
10%		
%-		- 0.10
%-		
		- 0.10
1 ST		· 0.90

1. Verkeerde registratie werd uitgevoerd.

REG C01	10-10-01 12:34	000001
1 PLU0001		· 1.00
VOID		
		· 0.10
1 ST		· 1.00

2. Druk op de <VOID> toets om het gegeven te verwijderen en herregistreer de transactie.

2-3. Correctie van een vooraf geregistreerd gegeven (<VOID> toets)

Indien data reeds werd geregistreerd via een functie toets en de registratie van het volgende gegeven begonnen is, gebruik dan de <VOID> toets om reeds vooraf geregistreerde data te wissen. Ingave van departementen, subdepartementen of PLUs kunnen gewist worden via de <VOID> toets.

REG	C01	10-10-01 12:34	000001
1	PLU0001		-1.00
1	PLU0002		-2.00
3	PLU0003		-9.00
1	PLU0004		-4.00
PLU0004			· 4.00
6			· 16.00

1. Verkeerde registratie werd uitgevoerd.

REG	C01	10-10-01 12:34	000001
1	PLU0001		-1.00
1	PLU0002		-2.00
3	PLU0003		-9.00
1	PLU0004		-4.00
PLU0004			· 4.00
6			· 16.00

2. Druk op de <PIJL OMHOOG> of <PIJL OMLAAG> toets om het geregistreerde gegeven aan te duiden.

REG	C01	10-10-01 12:34	000001
1	PLU0001		-1.00
1	PLU0002		-2.00
1	PLU0004		-4.00
PLU0003			- 9.00
3 ST			· 7.00

3. Druk op de <VOID> toets om het gegeven te wissen en herregistreer de transactie.

2-4. Wissen van alle geregistreerde gegevens tijdens de transactie

Druk op de <CANCEL> toets om alle geregistreerde gegevens te wissen (uitgezonderd partiële betaling) tijdens de transactie. Dit laat u toe om de geregistreerde gegevens te wissen en opnieuw te herbeginnen. Dit dient u uit te voeren voor de finalisatie.

REG	C01	10-10-01 12:34	000001
1	PLU0001		-1.00
1	PLU0002		-2.00
3	PLU0003		-9.00
1	PLU0004		-4.00
PLU0004			· 4.00
6			· 16.00

1. Verkeerde registratie werd uitgevoerd.

REG	C01	10-10-01 12:34	000001
1	PLU0001		-1.00
1	PLU0002		-2.00
3	PLU0003		-9.00
1			
Cancel OK?			
PLU0004			-4.00
6			-16.00

2. Druk op de <CANCEL> toets.

REG	C01	10-10-01 12:34	000001
1	PLU0001		-1.00
1	PLU0002		-2.00
3	PLU0003		-9.00
1	PLU0004		-4.00
	CANCEL	
CANCEL			0.00
Please sign on.			

3. Druk op de <JA> toets om de transactie te wissen.

2-5. Splits tafel

Splits tafel wordt gebruikt om de geregistreerde gegevens van de originele tafel te transfereren naar een andere tafel of de geregistreerde gegevens er uit te halen om te finaliseren.

REG C01	10-10-01 12:34	000001
CHECK No. 222222		
NEW / OLD		222222

1. Breng het tafelnr. in, naar waar de geregistreerde gegevens worden getransfereerd en druk de <TAFELNR.> toets in.

# 123456	1
1 PLU0001 · 1.00	
1 PLU0002 · 2.00	
1 PLU0003 · 3.00	
1 PLU0004 · 4.00	
1 PLU0005 · 5.00	
· 15.00	
	· 0.00
OK CANCEL	

2. Druk op <SPLITS TAFEL> toets en selecteer het originele tafelnr. in het tafel Nr. pop-up venster. Dan is het splits tafel venster geopend.

# 123456	1
1 PLU0001 · 1.00	1 PLU0002 · 2.00
1 PLU0003 · 3.00	
1 PLU0005 · 5.00	1 PLU0004 · 4.00
· 9.00	· 6.00
OK CANCEL	

3. Selecteer de te transfereren gegevens in de originele tafel kolom (het wordt getransfereerd naar de andere tafel kolom).

REG C01	10-10-01 12:34	000001
CHECK No. 222222		
1 PLU0002		· 2.00
1 PLU0004		· 4.00
ST		· 6.00
		0.00
2 ST		· 6.00

4. Na de selectie van de gegevens, druk op <OK> toets in de splits tafel venster om te eindigen. De geselecteerde gegevens worden getransfereerd naar een andere tafel.

2-6. Open tafels

Toont op het display of drukt het open tafel rapport af van de aangemelde bediende.

REG	C01	10-10-01	12:34	000001
0.01				

REG	C01	15-12-03	12:34	000001
X	0000025	OPEN CHK		
				MC #01
REG	C01	15-12-03	12:50	001190
CHECK	No.	1328		
				- 100.35
				MC #01
REG	C01	15-12-03	12:55	001195
CHECK	No.	1330		
				MC #01
REG	C01	15-12-03	12:58	001205
CHECK	No.	1363		
0.01				

1. Breng het record nummer van de aangemelde bediende in.
2. Druk op de <OPEN TAFEL> toets.
3. Het open tafel rapport wordt afgedrukt of afgebeeld (afhankelijk van het programma).

2-7. Deel de rekening (Dutch account)

Deze toets verdeelt het te betalen bedrag per klant.

REG	C01	10-10-01	12:34	000001
1	PLU0001			.12.00
1	PLU0002			.15.00
2	PLU0003			.10.00
	TL			- 37.00
	CASH			.37.00
DUTCH 3				

1. Na finalisatie, voer het aantal betalers in (tot 2-cijfers) en druk op <DEEL REKENING> toets.
2. De gedeelde totaal tickets worden afgedrukt per klant.

				MC #01
REG	C01	12-31-2003	12:34	000123
	DUTCH			.12.34
	TL			- 12.34
	CASH			.12.34

Ticket voor de laatste klant

				MC #01
REG	C01	12-31-2003	12:34	000123
	DUTCH			.12.33
	TL			- 12.33
	CASH			.12.33

Ticket voor de andere klanten

Nota: De afrondingen worden toegevoegd aan de laatste klant.

2-8. Klanten

Artikel registratie

REG	C01	10-10-01	12:34	000001
1	PLU0001			-1.00
1	PLU0002			-2.00
1	PLU0003			-3.00
	DISC			-0.60
	TBL TRANS			- 5 . 40
TBL TRANS				1

1. Voer klantnr. in en druk op <CUST# > (klant ID Nr.) toets.
2. Voer artikels in.
(U kan het klanten ID Nr. terug ingeven)
<PLU0001>
<PLU0002>
<PLU0003>
3. Druk op <TABLE TRANSFER> toets om transactie te beëindigen.

Betaling (via <DEPOSIT> toets)

REG	C01	10-10-01	12:34	000001
1	PLU0001			-1.00
1	PLU0002			-2.00
1	PLU0003			-3.00
	DEPOSTT			-5.00
	DISC			-0.10
	TBL TRANS			- 0 . 90
TBL TRANS				1

1. Voer klantnr. in en druk op <CUST# > (klant ID Nr.) toets.
2. Voer artikels in.
3. Voer het ontvangen bedrag in en druk op <DEPOSIT-> toets.
4. Druk op <TABLE TRANSFER> toets om transactie te beëindigen.

Betaling (via <PAYMENT> toets)

REG	C01	10-10-01	12:34	000001
CUST0001		1CT		
1	PLU0001			-1.00
1	PLU0002			-2.00
1	PLU0003			-3.00
	DISC			-0.60

	TL			- 0 . 90
	CASH			-6.00
	CG			-0.60
CG				-0.60

1. Druk op <BETALING> toets.
2. Voer klantnr. in en druk op <CUST# > (klant ID Nr.) toets.
3. Voer de finalisatie uit.

Nota:

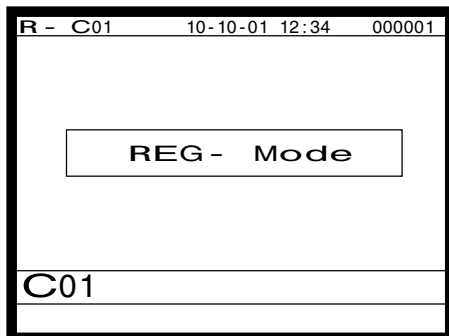
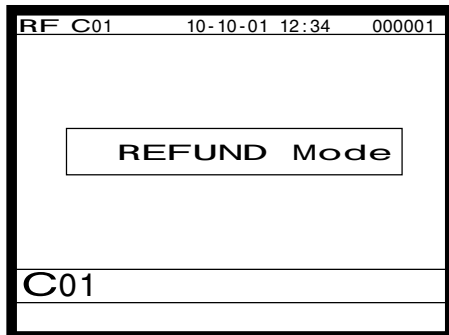
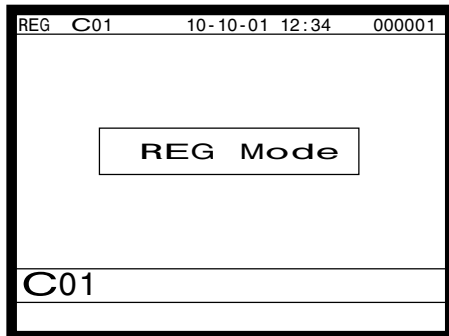
Direct drukken op <CUST#>, toont het scherm met de namen en nrs. van de klanten zodat u ze kan aanduiden. Tevens kan u hier een nieuwe klant aanmaken.

3. Refund (Terugname) mode operatie

De algemene procedure voor de ingave van REF of REG- mode volgt hierna.

Selecteer REF of REG- mode

Na de aanmelding, druk op <MODE> toets en selecteer de <RF> of <REG-> toets om de gewenste mode aan te duiden.



Nota: Toets ingaven zijn dezelfde als in register mode.

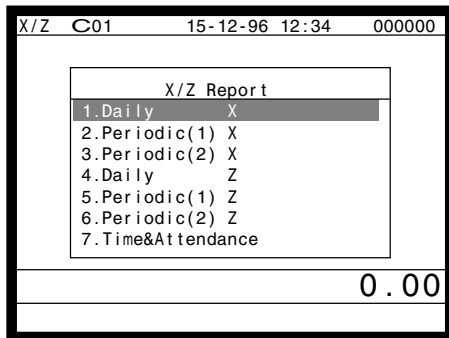
Om verkeerde registraties te vermijden in REF of REG- mode, keer steeds direct terug naar REG.

4. Lees en nulzet operaties

Door de mode te brengen naar X of Z, kan u de totalen en tellers aflezen.

De X mode laat toe om rapporten te maken om het even welk moment van de dag. De Z mode wordt uitgevoerd op het einde van de dag, vermits dan alle verkoopsgegevens worden op nul gezet.

4-1. De procedures van lezing of nulzetting

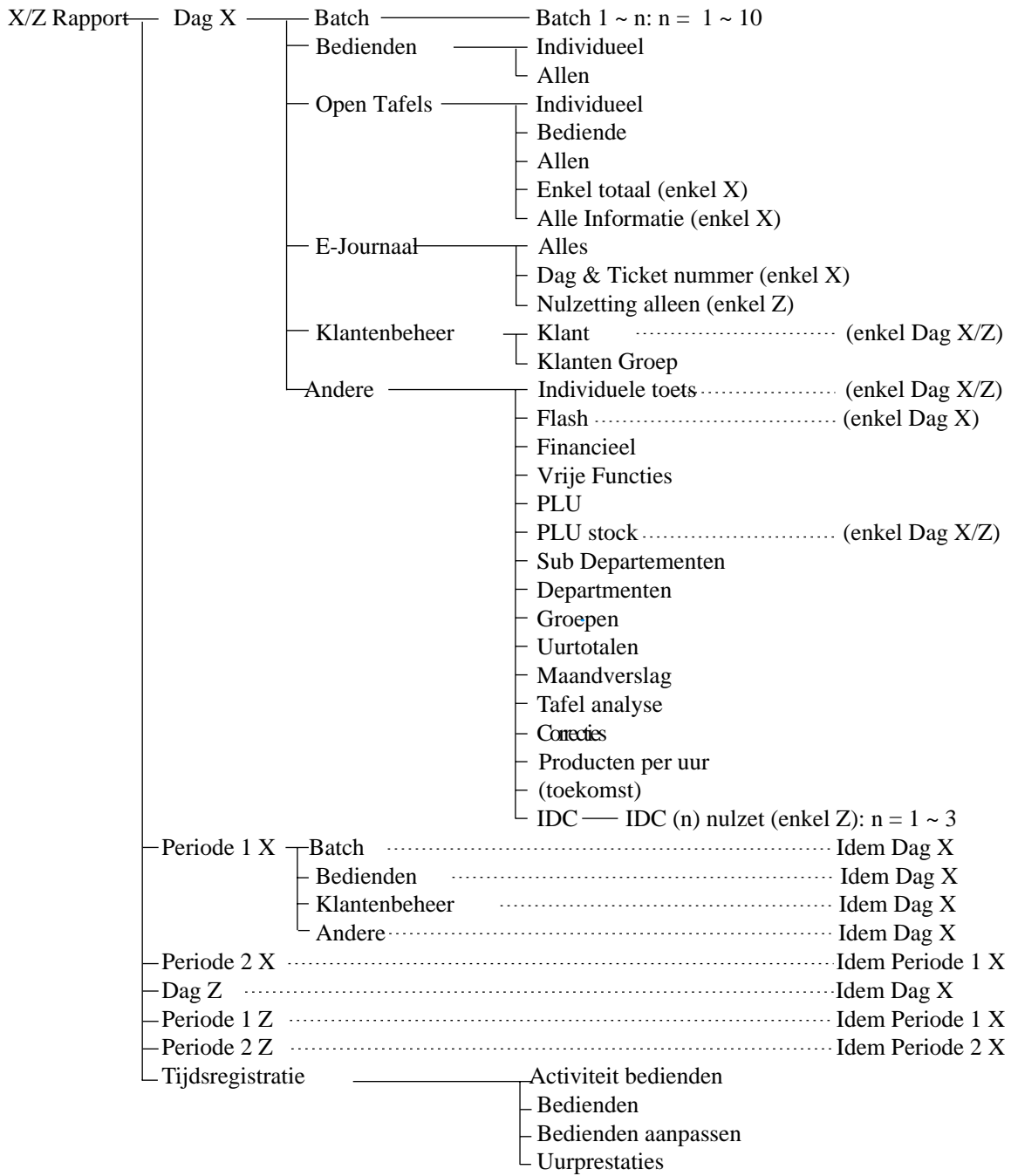


1. Meld een bediende aan (indien nodig).

2. Druk op <X/Z MODE> om X/Z rapport aan te duiden.

3. Selecteer het gewenste menu en volg de aanwijzingen.

De opbouw van de X/Z menus wordt hierna beschreven.



4-2. Voorbeelden van rapporten

Bediendenrapport

Z	0001017	CASHIER/CLERK	123	Mode / Rapport code / Rapport titel / Z Nr. (enkel Z)	
C01				Bediende naam / Lade Nr.	
GROSS		35	·38.00	Bruto-omzet / Teller / Totaal	} Manager rapport
NET	No	10	·38.00	Netto-omzet / totaal	
CAID			·35.00	Cash in lade / totaal	
CHID			·3.00	Factuur totaal / totaal	
CKID			·0.00	Cheque in lade / totaal	
CRID			·0.00	Kredietkaart totaal / totaal	
CASH	No	10	·35.00	Cash toets / Teller / Totaal	
<hr/>					
C03				Bediende naam / Lade Nr.	
GROSS		21	·45.00	Bruto-omzet / Teller / Totaal	} Bediende rapport
NET	No	5	·40.00	Netto-omzet / totaal	
CAID			·35.00	Cash in lade / totaal	
CHID			·3.00	Factuur totaal / totaal	
CKID			·0.00	Cheque in lade / totaal	
CRID			·0.00	Kredietkaart totaal / totaal	
CASH	No	10	·35.00	Cash toets / Teller / Totaal	
<hr/>					
C10				Bediende naam / Lade Nr.	
GROSS		10	·18.00	Bruto-omzet / Teller / Totaal	} Bediende rapport
NET	No	8	·18.00	Netto-omzet / totaal	
CAID			·15.00	Cash in lade / totaal	
CHID			·3.00	Factuur totaal / totaal	
CKID			·0.00	Cheque in lade / totaal	
CRID			·0.00	Kredietkaart totaal / totaal	
CASH	No	5	·15.00	Cash toets / Teller / Totaal	

Individuele toetsen

Z	0001095			Mode / Rapport code
CASH	No	11	·38.00	Functietoets omschrijving / Teller / Totaal
CHECK	No	0	·0.00	
CREDIT	No	1	·12.00	
ADD CHK	No	0		
TL		12	·50.00	Totaal / Teller / Totaal

Flash

X	0000071	FLASH		Mode / Rapport code / Rapport titel
NET	No	11	·38.00	Netto omzet / Teller /Totaal
CAID			·35.00	Cash in lade / Totaal
CHID			·0.00	Factuur totaal / Totaal
CKID			·0.00	Cheque in lade / Totaal
CRID			·0.00	Kredietkaart totaal / Totaal

Financiële totalen

Z	0001011	FIXED TTL	123	Mode / Rapport code / Rapport titel / Z Nr. (enkel Z)
GROSS		35	-38.00	Bruto-omzet / Teller / Totaal
NET	No	11	-38.00	Netto-omzet / Teller / Totaal
CAID			-35.00	Cash in lade / totaal
CHID			-0.00	Factuur totaal / totaal
CKID			-0.00	Cheque in lade / totaal
CRID			-0.00	Kredietkaart totaal / totaal
RF	No	2	-8.00	Refund mode / Teller / Totaal
COVER	CT	2		Aantal couverts / Teller
TA1			-0.00	Bedrag ex.BTW 1 omschrijving / Bedrag ex.BTW 1
TX1			-0.00	BTW 1 omschrijving / BTW 1 bedrag
EX1			-0.00	enkel voor USA
EX9			-0.00	
TA10			-0.00	Bedrag ex.BTW 10 omschrijving / Bedrag ex.BTW 10
TX10			-0.00	BTW 10 omschrijving / BTW 10 bedrag
EX10			-0.00	enkel voor USA
GT1			-1236901437.04	Groot totaal 1 / Totaal
GT2			-1569567830.40	Groot totaal 2 / Totaal
GT3			-1325670420.24	Groot totaal 3 / Totaal
			000001--->001279	Ticketnr. reeks

Functie toetsen

Z	0001012	FREE FUNCTION	123	Mode / Rapport code / Rapport titel / Z Nr. (enkel Z)
CASH	No	11	-38.00	Functie toets omschrijving / Teller / Totaal
RC	No	2	-8.00	
PD	No	1	-1.00	

PLU

Z	0001014	PLU	123	Mode / Rapport code / Rapport titel / Z Nr. (enkel Z)
PLU0001		50	-682.55	PLU naam / Teller / Totaal
DISCOUNT			-1.00	Kortingstotaal
HOUSE BON QTY		12		Hoeveelheid gratis
#0001	68.25%			PLU Nr. / Percentage
PLU0002		25	-32.00	
HOUSE BON			-5.00	
#0100	3.2%			
TL		75	-714.55	
DISCOUNT			-6.00	
HOUSE BON QTY		12		
	71.45%			

PLU (met shift PLU)

Z	0001014	PLU	123	Mode / Rapport code / Rapport titel / Z Nr. (enkel Z)
PLU0001		50	-682.55	PLU naam / Teller / Totaal
DISCOUNT			-1.00	Kortingstotaal
HOUSE BON QTY		12		Hoeveelheid gratis
#0001	68.25%			PLU Nr. / Percentage
@1		1	-1.23	1ste prijs omschrijving / Teller / Totaal
		2	-2.50	
@8			-6.37	
PLU0002		25	-32.00	
DISCOUNT			-5.00	

PLU (per reeks)

X	0010074	PLU			Mode / Rapport code / Rapport titel/ Z Nr. (enkel Z)
#0001-#0002					PLU reeks
PLU0001		50		·682.55	PLU naam / Teller / Totaal
DISCOUNT				-1.00	Kortingstotaal
HOUSE BON QTY		12			Hoeveelheid gratis
#0001	68.25%				PLU Nr. / Percentage
PLU0002				25	
				·32.00	
DISCOUNT				-5.00	
HOUSE BON QTY		10			
#0002	3.2%				

TL		75		·714.55	
DISCOUNT				-6.00	
HOUSE BON QTY		22			
					71.45%

PLU (per groep / dept / subdept)

X	1000014	PLU			Mode / Rapport code / Rapport titel/ Z Nr. (enkel Z)
GROUP01					Group (dept / subdept) titel
PLU0001		50		·682.55	PLU naam / Teller / Totaal
DISCOUNT				-1.00	Kortingstotaal
#0001	68.25%				PLU Nr. / Percentage
PLU0002		25		·32.00	
DISCOUNT				-5.00	
#0002	3.2%				

TL		75		·714.55	Totaal per groep (dept / subdept) / Teller / Totaal
DISCOUNT				-6.00	
					71.45%
GROUP02					
PLU0005		1		·2.00	Niet Groep (dept / subdept) gelinke artikels
DISCOUNT				-0.00	
#0005	0.2%				

TL		1		·2.00	
DISCOUNT				-0.00	
					0.2%

PLU (per order volgorde)

X	4000014	PLU			Mode / Rapport code / Rapport titel/ Z Nr. (enkel Z)
ORDER01					Order titel
PLU0001		50		·682.55	PLU naam / Teller / Totaal
DISCOUNT				-1.00	Kortingstotaal
#0001	68.25%				PLU Nr. / Percentage
PLU0002		25		·32.00	
DISCOUNT				-5.00	
#0002	3.2%				

TL		75		·714.55	Totaal per order / Teller / Totaal
DISCOUNT				-6.00	
					71.45%
ORDER02					
PLU0005		1		·2.00	Niet order gelinke artikels
DISCOUNT				-0.00	
#0005	0.2%				

TL		1		·2.00	
DISCOUNT				-0.00	
					0.2%

PLU nul verkopen

X	0100014	PLU			Mode / Rapport code / Rapport titel
PLU0001		0		·0.00	PLU naam / Teller / Totaal
DISCOUNT				·0.00	
#0001					PLU Nr.
PLU0002		0		·0.00	
<hr/>					
TL		0		·0.00	
DISCOUNT				·0.00	

PLU nul verkopen (per groep / dept / subdept / order)

X	1100014	PLU			Mode / Rapport code / Rapport titel
GROUP01			01	Groeps (dept / subdept / order) titel
PLU0001		0		·0.00	PLU naam / Teller / Totaal
DISCOUNT				·0.00	
#0001					PLU Nr.
PLU0002		0		·0.00	
<hr/>					
GROUP02			02	
<hr/>					
TL		0		·0.00	
DISCOUNT				·0.00	
<hr/>					
TL		0		·0.00	
DISCOUNT				·0.00	

PLU stock / PLU stock tekort

X	0000064	PLU STOCK			Mode / Rapport code / Rapport titel/ Z Nr. (enkel Z)
PLU0001		10		123.45	PLU naam / Minimum stock aantal / Huidige stock
#0001					PLU Nr.
PLU0002		25	*	20	* stock tekort
#0002					
<hr/>					
		:			

PLU stock (per reeks)

X	0010064	PLU STOCK			Mode / Rapport code / Rapport titel/ Z Nr. (enkel Z)
#0001-#0002					Reeks
PLU0001		10		123.45	PLU naam / Minimum stock aantal / Huidige stock
#0001					PLU Nr.
PLU0002		25	*	20	* stock tekort
#0002					
<hr/>					
		:			

PLU stock (per groep / dept / subdept / order)

X	1000064	PLU STOCK			Mode / Rapport code / Rapport titel/ Z Nr. (enkel Z)
GROUP01	01			Gelinkte groeps (dept / subdept / order) naam
PLU0001	10		123.45		PLU naam / Minimum stock aantal / Huidige stock
#0001					PLU Nr.
PLU0002	25	*	20		* stock tekort
#0002					
		:			

Subdepartement (allen)

Z	0001013	SUB DEPT		123	Mode / Rapport code / Rapport titel/ Z Nr. (enkel Z)
SUBDEPT01		24		·82.55	Subdepartement naam / Teller / Totaal
DISCOUNT				-1.00	Kortingstotaal
		70.82%			Percentage
SUBDEPT02		25		·32.00	
DISCOUNT				-2.00	
		27.45%			

TL		151		·156.55	
DISCOUNT				-3.00	
		100.00%			

Subdepartement (per reeks)

X	0010013	SUB DEPT			Mode / Rapport code / Rapport titel/ Z Nr. (enkel Z)
#0001-#0002					Reeks
SUBDEPT01		24		·82.55	Subdepartement naam / Teller / Totaal
DISCOUNT				-1.00	Kortingstotaal
		70.82%			Percentage
SUBDEPT02		25		·32.00	
DISCOUNT				-2.00	
		27.45%			

TL		49		·114.55	
DISCOUNT				-3.00	
		98.27%			

Subdepartement (per groep / dept)

X	100013	SUB DEPT			Mode / Rapport code / Rapport titel/ Z Nr. (enkel Z)
GROUP01	01			Groepsnaam
SUBDEPT01		24		·82.55	Subdepartement naam / Teller / Totaal
DISCOUNT				-1.00	Kortingstotaal
		70.82%			Percentage
SUBDEPT02		25		·32.00	
DISCOUNT				-2.00	
		27.45%			

TL		49		·114.55	
DISCOUNT				-3.00	
		98.27%			

SUBDEPT04		1		·1.00	Niet groep gelinkte artikels
DISCOUNT				-0.00	
		0.87%			

TL		1		·1.00	
DISCOUNT				-0.00	
		0.87%			

Subdepartement nul verkopen

X	0100013	SUB DEPT		Mode / Rapport code / Rapport titel
SUBDEPT03		0	·0.00	Subdepartement naam / Teller / Totaal
DISCOUNT			·0.00	Kortingstotaal
SUBDEPT04		0	·0.00	
DISCOUNT			·0.00	

TL		0	·0.00	
DISCOUNT			·0.00	

Subdepartement nul verkopen (per groep / dept)

X	1100013	SUB DEPT		Mode / Rapport code / Rapport titel
GROUP01		·01	Groepsnaam
SUBDEPT03		0	·0.00	Subdepartement naam / Teller / Totaal
DISCOUNT			·0.00	Kortingstotaal
SUBDEPT04		0	·0.00	
DISCOUNT			·0.00	

TL		0	·0.00	
~~~~~				
TL		0	·0.00	Totaal niet groep gelinkte artikels
DISCOUNT			·0.00	
-----				
TL		0	·0.00	
DISCOUNT			·0.00	

## Departement (allen)

X	0000015	DEPT		Mode / Rapport code / Rapport titel/ Z Nr. (enkel Z)
DEPT01		24	·82.55	Departement naam / Teller / Totaal
DISCOUNT			-1.00	Kortingstotaal
		70.82%		Percentage
DEPT02		25	·32.00	
DISCOUNT			-2.00	
		27.45%		
~~~~~				
TL		151	·156.55	
DISCOUNT			-3.00	
		100.00%		

Departement (per reeks)

X	0010015	DEPT		Mode / Rapport code / Rapport titel/ Z Nr. (enkel Z)
#0001-#0002				Reeks
DEPT01		24	·82.55	Departement naam / Teller / Totaal
DISCOUNT			-1.00	Kortingstotaal
		70.82%		Percentage
DEPT02		25	·32.00	
DISCOUNT			-2.00	
		27.45%		

TL		49	·114.55	
DISCOUNT			-3.00	
		98.27%		

Departement (per groep)

X	1000015	DEPT			Mode / Rapport code / Rapport titel/ Z Nr. (enkel Z)
GROUP01			01	Groep naam
DEPT01		24		·82.55	Departement naam / Teller / Totaal
DISCOUNT				-1.00	Kortingstotaal
		70.82%			Percentage
DEPT02		25		·32.00	
DISCOUNT				-2.00	
		27.45%			

TL		49		·114.55	
DISCOUNT				-3.00	
		98.27%			

DEPT04		1		·1.00	Niet groep gelinkte artikels
DISCOUNT				-0.00	
		0.87%			

TL		1		·1.00	
DISCOUNT				-0.00	
		0.87%			

Departement nul verkopen

X	0100015	DEPT			Mode / Rapport code / Rapport titel
DEPT01		0		·0.00	Departement naam / Teller / Totaal
DISCOUNT				·0.00	Kortingstotaal
DEPT02		0		·0.00	
DISCOUNT				·0.00	

TL		0		·0.00	
DISCOUNT				·0.00	

Departement nul verkopen (per groep)

X	1100015	DEPT			Mode / Rapport code / Rapport titel
GROUP01			01	Groep naam
DEPT01		0		·0.00	Departement naam / Teller / Totaal
DISCOUNT				·0.00	Kortingstotaal
DEPT02		0		·0.00	
DISCOUNT				·0.00	

TL		0		·0.00	

TL		0		·0.00	Totaal niet groep gelinkte artikels
DISCOUNT				·0.00	

TL		0		·0.00	
DISCOUNT				·0.00	

Groep

X	0000016	GROUP			Mode / Rapport code / Rapport titel/ Z Nr. (enkel Z)
GROUP01		6		·163.54	Groep naam / Teller / Totaal
		1.63%			Percentage
GROUP02		2		·2.55	
		0.02%			

TL		8		·166.09	
		1.65%			

Uurtotalen

Z	0001019	HOURLY		123	Mode / Rapport code / Rapport titel/ Z Nr. (enkel Z)
09:00->10:00			1	·63.54	Tijdszone / Netto aantal / Netto Bedrag
1.63%	CT		1	·63.54	Percentage / Aantal klanten / Bruto bedrag
10:00->11:00			2	·122.55	
3.52%	CT		2	·122.55	

Maandtotalen

Z	0001020	MONTHLY		123	Mode / Rapport code / Rapport titel/ Z Nr. (enkel Z)
7					Dag van de maand
GROSS			52	·680.57	Bruto teller / Bruto bedrag
NET	No		12	·680.50	Netto teller / Netto bedrag
8					
GROSS			78	·1,034.59	
NET	No		37	·1,034.57	

TL					
GROSS			130	·1,715.16	
				·13.19	Gemiddelde bruto omzet
NET			49	·1,715.07	
				·35.00	Gemiddelde netto omzet

Tafel analyse

Z	0001028	TABLE ANALYSIS		123	Mode / Rapport code / Rapport titel/ Z Nr. (enkel Z)
TBL0001		CT	12	·680.57	Tafel Nr. / Aantal klanten / Netto bedrag
		50.12%			Percentage
TBL0002		CT	5	·279.56	
		10.04%			

TL		CT	28	·1,267.97	
		60.16%			

Correctie redenen

Z	0001022	VOID REASON		123	Mode / Rapport code / Rapport titel/ Z Nr. (enkel Z)
OPE ERR	No		12	·80.50	Correctie reden / Teller / Bedrag
OUT OF DATE	No		10	·40.42	
	No		0	·0.00	

Openstaande klantenrekeningen (individueel)

X 0020047 CUSTOMER	Mode / Rapport code / Rapport titel / Z teller (enkel Z)
CUST No. 1 1 1 1 1 1	* Klantnummer / * Nieuwe klant
Mr.	Aanspreektitel (niet verplicht)
John SMITH	Naam van de klant
BALANCE - 10.23	Saldo van de klant
DISCOUNT - 1.23	Kortingstotaal
FINALIZED GT - 316.36	Gefinaliseerd groototaal
DISCOUNT GT - 41.23	Kortings groototaal
1-2-3 Hon-machi	Adres (1) (niet verplicht.)
Shibuya-ku	Adres (2) (niet verplicht.)
Tokyo JAPAN	Adres (3) (niet verplicht.)
ZIP-123-4567	Adres (4) (niet verplicht.)
PHONE No.012345678	Telefoon Nr. (niet verplicht.)

Openstaande klantenrekeningen (allen)

X 0000047 CUSTOMER	Mode / Rapport code / Rapport titel / Z teller (enkel Z)
CUST No. 000000 1	* Klantnummer / * Nieuwe klant
Mr.	Aanspreektitel (niet verplicht)
Joseph McAfee	Naam van de klant
BALANCE - 10.23	Saldo van de klant
DISCOUNT - 1.23	Kortingstotaal
FINALIZED GT - 316.36	Gefinaliseerd groototaal
DISCOUNT GT - 41.23	Kortings groototaal
BUSY	Busy (Bezet) flag
CUST No. 0000022	
BALANCE - 110.23	
DISCOUNT - 1.23	
FINALIZED GT - 616.36	
DISCOUNT GT - 41.23	
TL No 2	At. klanten
BALANCE - 120.46	Totaal klantenbalans
DISCOUNT - 2.46	Totaal klantenkorting

Openstaande klantenrekeningen (enkel totaal)

X 0040047 CUSTOMER	Mode / Rapport code / Rapport titel / Z teller (enkel Z)
TL No 2	At. klanten
BALANCE - 120.46	Totaal klantenbalans
DISCOUNT - 2.46	Totaal klantenkorting

Openstaande klantenrekeningen (alle informatie)

X 0050047 CUSTOMER	Mode / Rapport code / Rapport titel / Z teller (enkel Z)
CUST No. 000000 1	* Klantnummer / * Nieuwe klant
Mr.	Aanspreektitel (niet verplicht)
Joseph McAfee	Naam van de klant
BALANCE - 10.23	Saldo van de klant
DISCOUNT - 1.23	Kortingstotaal
FINALIZED GT - 316.36	Gefinaliseerd groototaal
DISCOUNT GT - 41.23	Kortings groototaal
1-2-3 Hon-machi	Adres (1) (niet verplicht.)
Shibuya-ku	Adres (2) (niet verplicht.)
Tokyo JAPAN	Adres (3) (niet verplicht.)
ZIP-123-4567	Adres (4) (niet verplicht.)
PHONE No.012345678	Telefoon Nr. (niet verplicht.)
BUSY	Busy (Bezet) flag
CUST No. 0000022	
PHONE No.012345678	
TL No 2	At. klanten
BALANCE - 120.46	Totaal klantenbalans
DISCOUNT - 2.46	Totaal klantenkorting